



Technische Daten Philips LED  
Feuchtraumleuchte WT060C 20W  
2500lm - 840 Kaltweiß | 120cm - 1x  
Durchgangsverdrahtung

[Produkt ansehen](#)

## Technische Daten

Artikelnummer	246319
EAN	8710163362922
Marke	Philips
Herstellername	WT060C LED25S/840 PSU TW1 L1200
Beleuchtungsdirekt All-in Garantie	3 Jahre
Durchschnittliche Lebensdauer (Stunden)	50000

## Technische Informationen

Technologie	LED Integriert
Lampen Spannung (V)	220-240
Dimmbar	Nicht dimmbar
Helle Farbe	Weiß
Farbcode	840 Kaltweiß
Lichtfarbe (Kelvin)	4000 Kaltweiß
Farbwiedergabestufe (Ra)	80-89 - Gute Farbwiedergabe
Farbsteuerung	Einzelfarbe
Lumen Watt Verhältnis (Lm/W)	120
Leistungsfaktor	>0.90
Inkl. Leuchtmittel	Ja
Anzahl benötigter Lampen	1

Länge	120cm
Produkttyp	Wasserfeste Wannenleuchten

## Informationen zur Leuchte





EOC8	36292299
Befestigung	Oberflächenmontage
Leuchtenverbindung	Anschlusseinheit 3-polig
Optikabdeckung	PC (Polycarbonat)
IP-Schutzklasse	IP66 - vollständig wasser- und staubdicht
Prallschutz	IK08 - 5 Joule
Betriebstemperatur	-20°C bis +45°C
Gehäuse	PC (Polycarbonat)
Sockelfarbe	Grau
Farbe des Gehäuses	Grau
Notfallbeleuchtung	Keine Notbeleuchtung
Produktserie	WT060C

## Maße

Länge (mm)	1258
Breite (mm)	69
Höhe (mm)	59

## Sensorinformationen

## Warum BeleuchtungDirekt?

Sensortyp	Kein Sensor
 persönliche <b>Beratung</b>	 <b>individuelle Angebote</b>
 bis zu <b>7 Jahre Garantie</b>	 <b>einfache Retour</b>